



Ministerio de Agricultura, Ganadería y Pesca
Presidencia de la Nación

INDUSTRIALIZACION MOLINOS DE HARINA DE TRIGO

MARZO 2021

Datos provisorios al 28 de Abril de 2021

GESTIÓN DE LA
INFORMACIÓN

DIRECCIÓN NACIONAL DE
CONTROL COMERCIAL
AGROPECUARIO

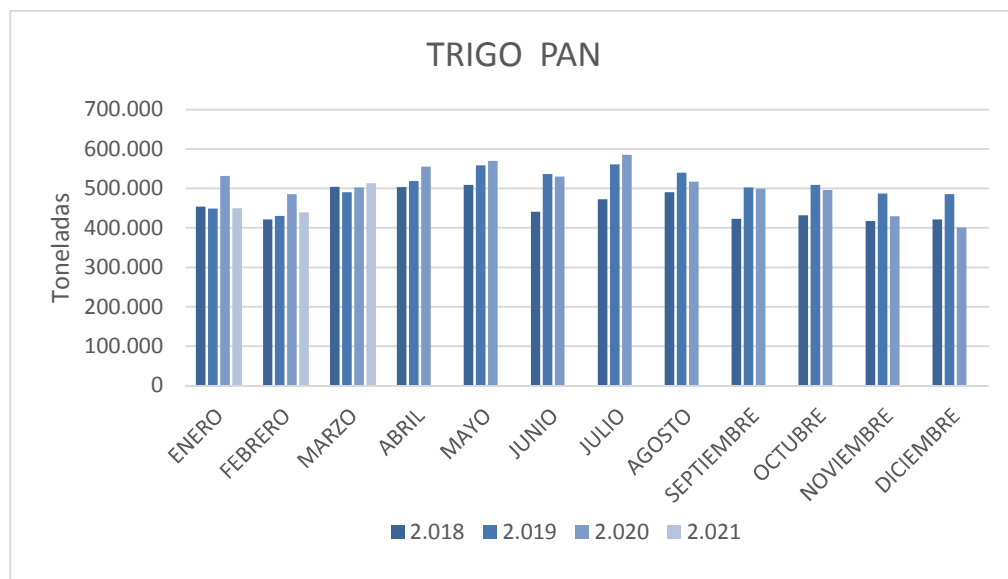
MINISTERIO DE
AGRICULTURA, GANADERÍA
Y PESCA



MOLIENDA DE TRIGO PAN Y TRIGO CANDEAL

La molienda de trigo pan y trigo candeal declaradas en el mes de Marzo de 2021 por los industriales del sector, nos arrojan los siguientes números:

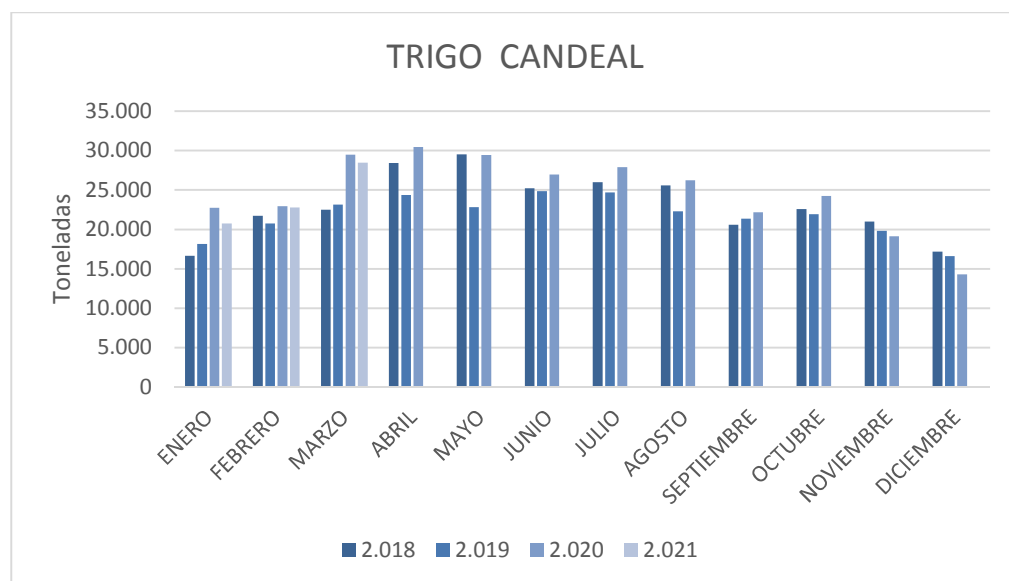
MOLIENDA DE TRIGO PAN	2.018	2.019	2.020	2.021
ENERO	454.233	448.769	531.987	449.606
FEBRERO	421.728	430.166	485.972	439.270
MARZO	504.144	490.466	502.782	513.184
ABRIL	503.904	518.895	555.395	
MAYO	509.068	558.375	569.985	
JUNIO	440.856	536.419	530.230	
JULIO	472.873	560.920	585.133	
AGOSTO	490.152	539.797	517.330	
SEPTIEMBRE	423.152	502.732	499.558	
OCTUBRE	432.283	509.053	496.025	
NOVIEMBRE	417.528	486.931	429.888	
DICIEMBRE	421.281	485.693	401.204	



HARINA DE TRIGO

Marzo 2021

MOLIENDA DE TRIGO CANDEAL	2.018	2.019	2.020	2.021
ENERO	16.636	18.141	22.761	20.760
FEBRERO	21.740	20.755	22.942	22.795
MARZO	22.496	23.127	29.498	28.449
ABRIL	28.419	24.370	30.447	
MAYO	29.504	22.816	29.455	
JUNIO	25.210	24.868	26.947	
JULIO	26.006	24.690	27.914	
AGOSTO	25.581	22.294	26.243	
SEPTIEMBRE	20.579	21.346	22.177	
OCTUBRE	22.565	21.918	24.255	
NOVIEMBRE	21.013	19.832	19.119	
DICIEMBRE	17.199	16.594	14.307	

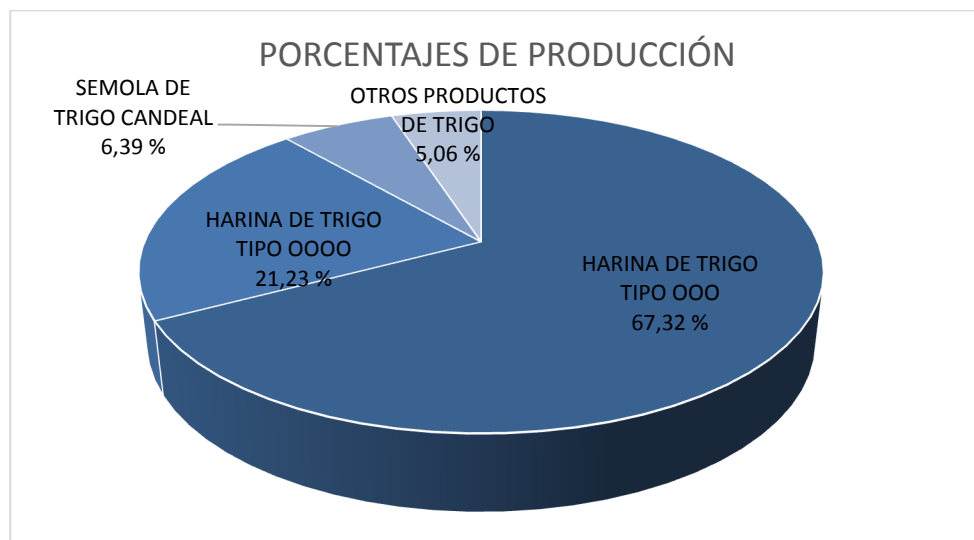


Se puede observar un incremento en la molienda de trigo pan de 2,07 %, en tanto que la molienda de trigo candeal disminuyó en un 3,56 % con respecto al mismo mes del año anterior.

PRODUCCIÓN DE HARINAS DE TRIGO (TN)

El informe se realiza a partir de los datos proporcionados por los operadores inscriptos en RUCA bajo las actividades industriales, en cuyos establecimientos se obtienen harinas como parte del proceso de industrialización.

PRODUCTOS	MARZO 2021	PORCENTAJE
H. DE TRIGO TIPO OOO	279.742	67,32
H. DE TRIGO TIPO OOOO	88.217	21,23
SÉMOLA DE TRIGO CANDEAL	26.557	6,39
OTRAS H. DE TRIGO	7.655	1,84
SEMOLIN	4.115	0,99
H. DE TRIGO TIPO OO	2.888	0,70
SEMITIN DE TRIGO	2.150	0,52
HARINA INTEGRAL	1.694	0,41
H. DE TRIGO CANDEAL	1.335	0,32
HARINILLA DE TRIGO	463	0,11
SALVADO DE TRIGO	269	0,065
H. DE TRIGO TIPO O	214	0,052
HARINETA DE TRIGO CANDEAL	147	0,035
SÉMOLA DE TRIGO PAN	73	0,018
TOTAL GENERAL	415.519	100



La producción del mes de Marzo de 2021 fue de 415.519 toneladas para harinas, sémolas, semitines y salvado (trigo pan y candeal), destacándose la elaboración de Harinas de Trigo Tipo 000 con un total de 279.742 toneladas (67,32 %), 88.217 toneladas (21,23 %) para las Harinas de Trigo Tipo 0000 y 26.557 toneladas (6,39 %) de Sémola de Trigo Candeal.

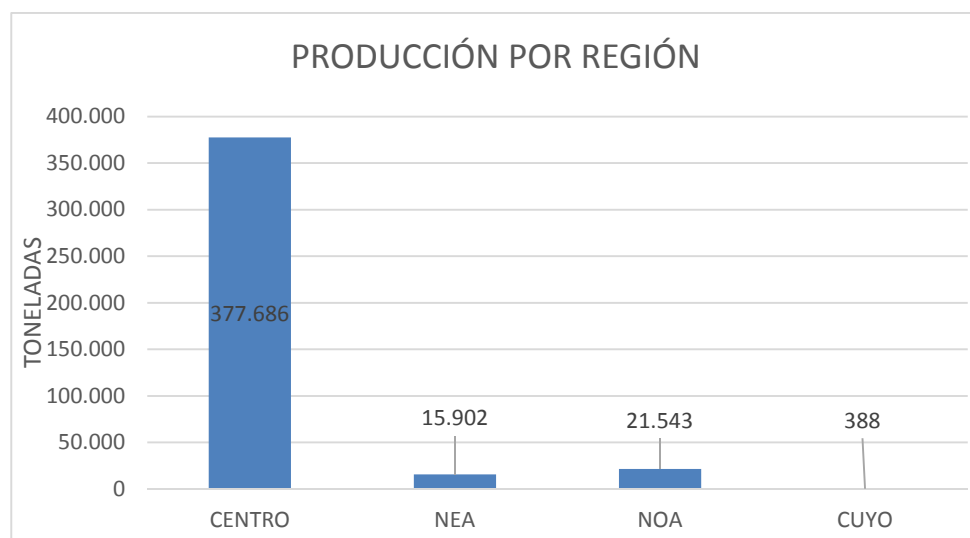
PRODUCCIÓN DE HARINAS POR REGION Y PROVINCIAS (TN)

La mayor concentración de producción de harinas de trigo para el mes en cuestión se encuentra en la Región CENTRO (Buenos Aires, Córdoba, La Pampa y Santa Fe) alcanzando un total de 377.686 toneladas y donde se destaca la producción de Harina Tipo 000. En el caso de las regiones de NEA (Chaco y Entre Ríos), NOA (Jujuy, Salta, Santiago del Estero y Tucumán) y CUYO (San Juan) tuvieron una producción de 15.902, 21.543 y 388 toneladas respectivamente.

PRODUCTOS	CENTRO	NEA	NOA	CUYO	TOTAL GENERAL
H. DE TRIGO TIPO 000	249.229	12.198	17.965	350	279.742
H. DE TRIGO TIPO 0000	84.552	2.248	1.379	38	88.217
SÉMOLA DE TRIGO CANDEAL	25.742	0	815	0	26.557
OTRAS H. DE TRIGO	6.348	1.307	0	0	7.655
SEMOLIN	4.035	70	10	0	4.115
H. DE TRIGO TIPO 00	2.888	0	0	0	2.888
SEMITIN DE TRIGO	2.147	3	0	0	2.150
HARINA INTEGRAL	1.694	0	0	0	1.694
H. DE TRIGO CANDEAL	0	0	1.335	0	1.335
SALVADO DE TRIGO	421	3	39	0	463
H. DE TRIGO TIPO 0	269	0	0	0	269
HARINETA DE TRIGO CANDEAL	214	0	0	0	214
HARINILLA DE TRIGO	147	0	0	0	147
SÉMOLA DE TRIGO PAN	0	73	0	0	73
TOTAL GENERAL	377.686	15.902	21.543	388	415.519

HARINA DE TRIGO

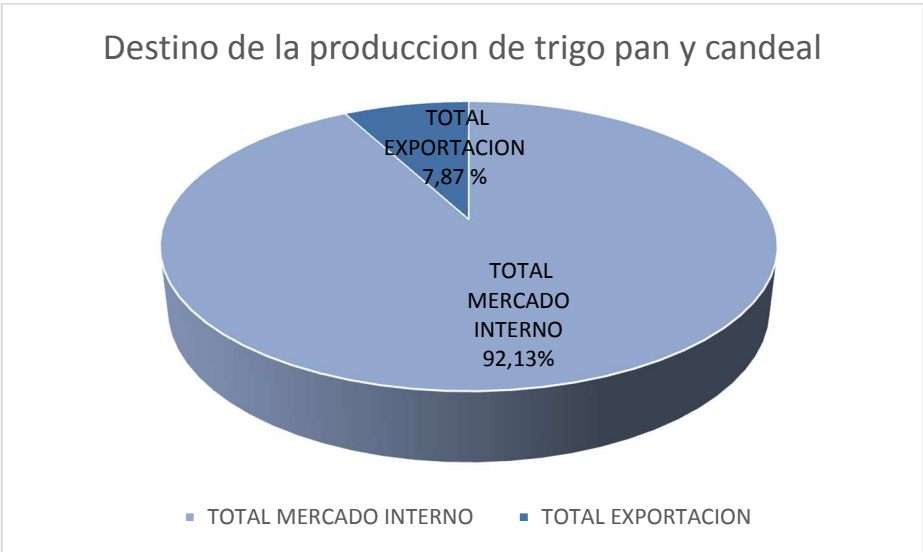
Marzo 2021



PRODUCTOS	BUENOS AIRES	CHACO	CORDOBA	ENTRE RIOS	JUJUY	LA PAMPA	SALTA	SAN JUAN	SANTA FE	SANTIAGO DEL ESTERO	TUCUMAN	TOTAL GENERAL
H. DE TRIGO TIPO OOO	144.635	3.430	56.166	8.768	5.414	8.391	3.778	350	40.037	64	8.709	279.742
H. DE TRIGO TIPO OOOO	53.526	746	20.093	1.502	83	1.278	1.166	38	9.655	5	125	88.217
SÉMOLA DE TRIGO CANDEAL	25.742	0	0	0	0	0	0	0	0	0	815	26.557
OTRAS H. DE TRIGO	3.771	0	1.612	1.307	0	0	0	0	965	0	0	7.655
SEMOLIN	3.623	49	299	21	0	0	10	0	113	0	0	4.115
H. DE TRIGO TIPO OO	2.766	0	122	0	0	0	0	0	0	0	0	2.888
SEMITIN DE TRIGO	998	0	977	3	0	87	0	0	85	0	0	2.150
HARINA INTEGRAL	1.694	0	0	0	0	0	0	0	0	0	0	1.694
H. DE TRIGO CANDEAL	0	0	0	0	0	0	0	0	0	0	1.335	1.335
SALVADO DE TRIGO	324	0	88	3	1	3	9	0	6	29	0	463
H. DE TRIGO TIPO O	269	0	0	0	0	0	0	0	0	0	0	269
HARINETA DE TRIGO CANDEAL	214	0	0	0	0	0	0	0	0	0	0	214
HARINILLA DE TRIGO	147	0	0	0	0	0	0	0	0	0	0	147
SÉMOLA DE TRIGO PAN	0	0	0	73	0	0	0	0	0	0	0	73
TOTAL GENERAL	237.709	4.225	79.357	11.677	5.498	9.759	4.963	388	50.861	98	10.984	415.519

PRODUCCION DE HARINAS POR DESTINO (TN)

La producción industrial de trigos no solo se comercializa en el mercado interno, sino que existe un porcentaje que se exporta a todo el mundo. De la información mensual recopilada, surge que el 92,13 % se consume internamente en tanto que el 7,87 % restante, se exporta.



EVOLUCIÓN DE LA PRODUCCIÓN HARINAS DE TRIGO 2020-2021 (TN)

Según lo informado por los operadores, realizamos una evaluación de la diferencia interanual para el mes de Marzo de 2021 respecto del mismo mes del año anterior.

PRODUCTO	MARZO		VARIACION ANUAL
	2020	2021	
H. DE TRIGO CANDEAL	1.738	1.335	-23,19
H. DE TRIGO TIPO O	88	269	205,68
H. DE TRIGO TIPO OOO	284.061	279.742	-1,52
H. DE TRIGO TIPO OOOO	81.097	88.217	8,78
HARINA INTEGRAL	1.038	1.694	63,20
HARINETA DE TRIGO CANDEAL	258	214	-17,05
HARINILLA DE TRIGO	44	147	234,09
OTRAS H. DE TRIGO	7.186	7.655	6,53
SALVADO DE TRIGO	628	463	-26,27
SEMITIN DE TRIGO	1.737	2.150	23,78
SÉMOLA DE TRIGO CANDEAL	20.754	26.557	27,96
SÉMOLA DE TRIGO PAN	50	73	46,00
SEMOLIN	2.943	4.115	39,82

En cuanto a este análisis, observamos un aumento del 63,20 % en el producto Harina Integral, 27,96 % para Sémola de Trigo Candeal y 8,78 % para la Harina de Trigo Tipo 0000.

Por otro lado, destacamos la merma en las toneladas informadas de Harina de Trigo Candeal, Harineta de Trigo Candeal y Salvado de Trigo, representando una disminución del 23,19%, 17,05 % y 26,27 % respectivamente.